




Caratteristiche *Characteristics*

Tipo di installazione	<i>Type of installation</i>	Interno binario 48V	<i>Indoor track 48V</i>
Materiale	<i>Material</i>	Alluminio estruso	<i>Aluminum extruded</i>
Finitura	<i>Finish</i>	Nero/Black	
Dimensioni	<i>Dimensions</i>	Ø50x H 500	
Foro d'incasso	<i>Recesse hole</i>		
Peso	<i>Weight</i>	163 g	
Grado di protezione	<i>Protection grade</i>	IP20	
Certificazioni	<i>Certification</i>	  	

Caratteristiche elettriche *Electrical characteristics*

Tensione di alimentazione	<i>Supply voltage</i>	48V
Frequenza di alimentazione	<i>Supply frequency</i>	50/60 Hz
Potenza totale	<i>Total power</i>	10 W
Classe di isolamento	<i>Insulation class</i>	

Sorgente luminosa *Light source*

Flusso nominale	<i>Nominal luminous flux</i>	1328 lm
Flusso reale	<i>Real luminous flux</i>	1129 lm
Efficienza luminosa	<i>Luminous efficiency</i>	112,9 lm/W
Temperatura colore	<i>Colour temperature</i>	4000° K
CRI	<i>CRI</i>	90
MacAdam	<i>MacAdam</i>	<3
Emissione luce	<i>Light emission</i>	diretta <i>direct</i>
Materiale	<i>Material</i>	PC
Ottica°	<i>Optics°</i>	38°
Lifetime (Khr)		>50000 h L90 B50

Gestione luce *Light management*

Convertitore	<i>Converter</i>	Incluso <i>Included</i>
Dimmerabilità	<i>Dimmable</i>	ON/OFF