






### **Caratteristiche** *Characteristics*

Installazione	<i>Installation</i>	interno	<i>indoor</i>
Dimensioni	<i>Dimensions</i>	8X1.5 L5000 CUT 50 mm	
Grado di protezione	<i>Protection grade</i>	IP20	
Certificazioni	<i>Certification</i>	   	

### **Caratteristiche elettriche** *Electrical characteristics*

Tensione di alimentazione	<i>Supply voltage</i>	24V
Frequenza di alimentazione	<i>Supply frequency</i>	50/60 Hz
Potenza totale	<i>Total power</i>	14.4 W/mt
Classe di isolamento	<i>Insulation class</i>	

### **Sorgente luminosa** *Light source*

Flusso nominale	<i>Nominal luminous flux</i>	1694 lm
Efficienza luminosa	<i>Luminous efficiency</i>	118 lm/W
Temperatura colore	<i>Colour temperature</i>	4000 °K
LED	<i>LED</i>	140 LED/m
CRI	<i>CRI</i>	90
MacAdam	<i>MacAdam</i>	3
Vita del LED	<i>LED overage life</i>	(L80B10) 40000 h @ T55°C

### **Dati fotometrici** *Photometric data*

Angolo apertura fascio	<i>Luminous beam angle</i>	120°
------------------------	----------------------------	------