






Caratteristiche *Characteristics*

Installazione	<i>Installation</i>	interno	<i>indoor</i>
Dimensioni	<i>Dimensions</i>	8X1.5 L5000 CUT 50 mm	
Grado di protezione	<i>Protection grade</i>	IP20	
Certificazioni	<i>Certification</i>	   	

Caratteristiche elettriche *Electrical characteristics*

Tensione di alimentazione	<i>Supply voltage</i>	24V
Frequenza di alimentazione	<i>Supply frequency</i>	50/60 Hz
Potenza totale	<i>Total power</i>	19.2 W/mt
Classe di isolamento	<i>Insulation class</i>	

Sorgente luminosa *Light source*

Flusso nominale	<i>Nominal luminous flux</i>	1786 lm
Efficienza luminosa	<i>Luminous efficiency</i>	93 lm/W
Temperatura colore	<i>Colour temperature</i>	2700 °K
LED	<i>LED</i>	210 LED/m
CRI	<i>CRI</i>	90
MacAdam	<i>MacAdam</i>	3
Vita del LED	<i>LED overage life</i>	(L80B10) 40000 h @ T55°C

Dati fotometrici *Photometric data*

Angolo apertura fascio	<i>Luminous beam angle</i>	120°
------------------------	----------------------------	------