


Caratteristiche *Characteristics*

Tipo di installazione <i>Type of installation</i>	Interno <i>Indoor</i>
Materiale <i>Material</i>	Alluminio <i>Aluminum</i>
Finitura <i>Finish</i>	Nero <i>Black</i>
Dimensioni <i>Dimensions</i>	286x22.3 H 42.9 mm
Foro d'incasso <i>Recessed hole</i>	-
Peso <i>Weight</i>	270g
Grado di protezione <i>Degree of protection</i>	IP40
Certificazioni <i>Certifications</i>	  

Caratteristiche elettriche *Electrical characteristics*

Tensione di alimentazione <i>Supply voltage</i>	48V
Frequenza di alimentazione <i>Power frequency</i>	50/60 Hz
Potenza totale <i>Total power</i>	6W
Classe di isolamento <i>Insulation class</i>	



Sorgente luminosa *Light source*

Flusso nominale <i>Nominal flow</i>	729lm
Flusso reale <i>Real flow</i>	480lm
Efficienza luminosa <i>Luminous efficiency</i>	80lm/W
Temperatura colore <i>Color temperature</i>	2700° K
CRI	90
MacAdam	<3
Emissione luce <i>Light emission</i>	diretta <i>direct</i>
Materiale <i>Material</i>	PC
Ottica <i>Optics</i>	Opalina
Lifetime (Khr)	>50000 h L90 B50

Gestione luce *Light management*

Convertitore <i>Converter</i>	Incluso <i>Included</i>
Dimmerabilità <i>Dimmable</i>	ON/OFF

Accessori *Accessories*

 ON/OFF	-
 DALI	-