


## Caratteristiche *Characteristics*

<b>Tipo di installazione</b> <i>Type of installation</i>	Interno <i>Indoor</i>
<b>Materiale</b> <i>Material</i>	Alluminio <i>Aluminum</i>
<b>Finitura</b> <i>Finish</i>	Bianco <i>White</i>
<b>Dimensioni</b> <i>Dimensions</i>	567x22.3 H 42.9 mm
<b>Foro d'incasso</b> <i>Recessed hole</i>	-
<b>Peso</b> <i>Weight</i>	477g
<b>Grado di protezione</b> <i>Degree of protection</i>	IP40
<b>Certificazioni</b> <i>Certifications</i>	  

## Caratteristiche elettriche *Electrical characteristics*

<b>Tensione di alimentazione</b> <i>Supply voltage</i>	48V
<b>Frequenza di alimentazione</b> <i>Power frequency</i>	50/60 Hz
<b>Potenza totale</b> <i>Total power</i>	11,9W
<b>Classe di isolamento</b> <i>Insulation class</i>	



## Sorgente luminosa *Light source*

<b>Flusso nominale</b> <i>Nominal flow</i>	1458m
<b>Flusso reale</b> <i>Real flow</i>	984lm
<b>Efficienza luminosa</b> <i>Luminous efficiency</i>	82lm/W
<b>Temperatura colore</b> <i>Color temperature</i>	2700° K
<b>CRI</b>	90
<b>MacAdam</b>	<3
<b>Emissione luce</b> <i>Light emission</i>	diretta <i>direct</i>
<b>Materiale</b> <i>Material</i>	PC
<b>Ottica</b> <i>Optics</i>	Opalina
<b>Lifetime (Khr)</b>	>50000 h L90 B50

## Gestione luce *Light management*

<b>Convertitore</b> <i>Converter</i>	Incluso <i>Included</i>
<b>Dimmerabilità</b> <i>Dimmable</i>	ON/OFF

## Accessori *Accessories*

 ON/OFF	-
 DALI	-