


Caratteristiche *Characteristics*

Tipo di installazione <i>Type of installation</i>	Interno <i>Indoor</i>
Materiale <i>Material</i>	Alluminio <i>Aluminum</i>
Finitura <i>Finish</i>	Nero raggrinzante <i>Embossed black</i>
Dimensioni <i>Dimensions</i>	Ø 40 L.100mm
Foro d'incasso <i>Recessed hole</i>	90mm
Peso <i>Weight</i>	-
Grado di protezione <i>Degree of protection</i>	IP20
Certificazioni <i>Certifications</i>	CE RoHS 

Caratteristiche elettriche

Electrical characteristics

Tensione di alimentazione <i>Supply voltage</i>	350mA
Frequenza di alimentazione <i>Power frequency</i>	50/60 Hz
Potenza totale <i>Total power</i>	6W
Classe di isolamento <i>Insulation class</i>	




Sorgente luminosa *Light source*

Flusso nominale <i>Nominal flow</i>	676 lm
Flusso reale <i>Real flow</i>	571 lm
Efficienza luminosa <i>Luminous efficiency</i>	95 lm/W
Temperatura colore <i>Color temperature</i>	4000° K
CRI	>95
MacAdam	<3
Emissione luce <i>Light emission</i>	diretta <i>direct</i>
Materiale <i>Material</i>	PC
Ottica <i>Optics</i>	36°
Lifetime (Khr)	>50000 h L90 B50

Gestione luce *Light management*

Alimentatore <i>Driver</i>	Non incluso <i>Not included</i>
Dimmerabilità <i>Dimmable</i>	Su richiesta <i>On request</i>

Accessori *Accessories*

	ON/OFF	CEC00938
	DALI	CEC00939
	HONEYCOMB	AMC01193