


## Caratteristiche *Characteristics*

|   |   |
|---|---|
| <b>Tipo di installazione</b><br><i>Type of installation</i> | Interno<br><i>Indoor</i>  |
| <b>Materiale</b><br><i>Material</i>                         | Alluminio<br><i>Aluminum</i>  |
| <b>Finitura</b><br><i>Finish</i>                            | Bianco raggrinzante<br><i>Embossed white</i>  |
| <b>Dimensioni</b><br><i>Dimensions</i>                      | Ø65 - H85 mm  |
| <b>Foro d'incasso</b><br><i>Recessed hole</i>               | Ø 70mm  |
| <b>Peso</b><br><i>Weight</i>                                | 500 g   |
| <b>Grado di protezione</b><br><i>Degree of protection</i>   | IP20  |
| <b>Certificazioni</b><br><i>Certifications</i>              |    |

## Caratteristiche elettriche *Electrical characteristics*

|   |   |
|---|---|
| <b>Tensione di alimentazione</b><br><i>Supply voltage</i>   | 350mA   |
| <b>Frequenza di alimentazione</b><br><i>Power frequency</i> | 50/60 Hz  |
| <b>Potenza totale</b><br><i>Total power</i>                 | 13W   |
| <b>Classe di isolamento</b><br><i>Insulation class</i>      |  |





## Sorgente luminosa *Light source*

|  |                          |
|--|--------------------------|
| <b>Flusso nominale</b><br><i>Nominal flow</i>            | 1505 lm                  |
| <b>Flusso reale</b><br><i>Real flow</i>                  | 1266 lm                  |
| <b>Efficienza luminosa</b><br><i>Luminous efficiency</i> | 97 lm/W                  |
| <b>Temperatura colore</b><br><i>Color temperature</i>    | 4000° K                  |
| <b>CRI</b>   | >95                      |
| <b>MacAdam</b>   | <3                       |
| <b>Emissione luce</b><br><i>Light emission</i>           | diretta<br><i>direct</i> |
| <b>Materiale</b><br><i>Material</i>                      | PC                       |
| <b>Ottica</b><br><i>Optics</i>                           | 15°                      |
| <b>Lifetime (Khr)</b>                                    | >50000 h L80 B50         |

## Gestione luce *Light management*

|   |                                    |
|---|------------------------------------|
| <b>Alimentatore</b><br><i>Driver</i>    | Non incluso<br><i>Not included</i> |
| <b>Dimmerabilità</b><br><i>Dimmable</i> | Su richiesta<br><i>On request</i>  |

## Accessori *Accessories*

|   |                                    |              |
|---|------------------------------------|--------------|
|  | ON/OFF                             | CEC00938     |
|  | DALI                               | CEC00939     |
|  | HONEYCOMB                          | AMC01194     |
|  | CONTROCASSA<br><i>Outer casing</i> | G3102CP0000G |