




Caratteristiche *Characteristics*

Tipo di installazione <i>Type of installation</i>	Interno <i>Indoor</i>
Materiale <i>Material</i>	Alluminio estruso <i>Aluminum extruded</i>
Finitura <i>Finish</i>	Nero raggrinzante <i>Embossed black</i>
Dimensioni <i>Dimensions</i>	Ø20 - H 800 mm
Foro d'incasso <i>Recessed hole</i>	-
Peso <i>Weight</i>	600 g
Grado di protezione <i>Degree of protection</i>	IP40
Certificazioni <i>Certifications</i>	  

Sorgente luminosa *Light source*

Flusso nominale <i>Nominal flux</i>	180 lm
Flusso reale <i>Real flux</i>	144 lm
Efficienza luminosa <i>Luminous efficiency</i>	72 lm/W
Temperatura colore <i>Color temperature</i>	4000° K
CRI	>95
MacAdam	<3
Emissione luce <i>Light emission</i>	diretta <i>direct</i>
Materiale <i>Material</i>	PC
Ottica <i>Optics</i>	15°
Lifetime (Khr)	>50000 h L90 B50

Caratteristiche elettriche *Electrical characteristics*

Tensione di alimentazione <i>Supply voltage</i>	48V
Frequenza di alimentazione <i>Power frequency</i>	50/60 Hz
Potenza totale <i>Total power</i>	2W
Classe di isolamento <i>Insulation class</i>	

Gestione luce *Light management*

Convertitore <i>Converter</i>	Non incluso <i>Not included</i>
Dimmerabilità <i>Dimmable</i>	DALI