


## Caratteristiche *Characteristics*

|   |   |
|---|---|
| <b>Tipo di installazione</b><br><i>Type of installation</i> | Interno<br><i>Indoor</i>  |
| <b>Materiale</b><br><i>Material</i>                         | Alluminio estruso<br><i>Aluminum extruded</i>   |
| <b>Finitura</b><br><i>Finish</i>                            | Bianco raggrinzante<br><i>Embossed white</i>  |
| <b>Dimensioni</b><br><i>Dimensions</i>                      | 1200X130X20mm   |
| <b>Foro d'incasso</b><br><i>Recessed hole</i>               | -   |
| <b>Peso</b><br><i>Weight</i>                                | 1.2 kg  |
| <b>Grado di protezione</b><br><i>Degree of protection</i>   | IP40  |
| <b>Certificazioni</b><br><i>Certifications</i>              |    |

## Caratteristiche elettriche *Electrical characteristics*

|   |   |
|---|---|
| <b>Tensione di alimentazione</b><br><i>Supply voltage</i>   | 24V   |
| <b>Frequenza di alimentazione</b><br><i>Power frequency</i> | 50/60 Hz  |
| <b>Potenza totale</b><br><i>Total power</i>                 | 53W   |
| <b>Classe di isolamento</b><br><i>Insulation class</i>      |  |



## Sorgente luminosa *Light source*

|  |                                       |
|--|---------------------------------------|
| <b>Flusso nominale sopra</b><br><i>Nominal flow up</i>   | 3828 lm                               |
| <b>Flusso reale sopra</b><br><i>Real flow up</i>         | 2680 lm                               |
| <b>Flusso nominale sotto</b><br><i>Nominal flow down</i> | 3828 lm                               |
| <b>Flusso reale sotto</b><br><i>Real flow down</i>       | 2680 lm                               |
| <b>Efficienza luminosa</b><br><i>Luminous efficiency</i> | 50.5 lm/W                             |
| <b>Temperatura colore</b><br><i>Color temperature</i>    | 3000° K                               |
| <b>CRI</b>   | >90                                   |
| <b>MacAdam</b>   | <3                                    |
| <b>Emissione luce</b><br><i>Light emission</i>           | Biemissione<br><i>Double emission</i> |
| <b>Materiale</b><br><i>Material</i>                      | PC                                    |
| <b>Diffusore</b><br><i>Diffuser</i>                      | Opalino<br><i>Opal</i>                |
| <b>Lifetime (Khr)</b>                                    | >50000 h L90 B50                      |

## Gestione luce *Light management*

|   |                                    |
|---|------------------------------------|
| <b>Alimentatore</b><br><i>Driver</i>    | Non incluso<br><i>Not included</i> |
| <b>Dimmerabilità</b><br><i>Dimmable</i> | Su richiesta<br><i>On request</i>  |

## Accessori *Accessories*

|   |        |          |
|---|--------|----------|
|  | ON/OFF | CEC00661 |
|  | DALI   | CEC00556 |