


Caratteristiche *Characteristics*

Tipo di installazione <i>Type of installation</i>	Interno <i>Indoor</i>
Materiale <i>Material</i>	Alluminio estruso <i>Aluminum extruded</i>
Finitura <i>Finish</i>	Nero raggrinzante <i>Embossed black</i>
Dimensioni <i>Dimensions</i>	1200X130X20mm
Foro d'incasso <i>Recessed hole</i>	-
Peso <i>Weight</i>	1.2 kg
Grado di protezione <i>Degree of protection</i>	IP40
Certificazioni <i>Certifications</i>	  

Caratteristiche elettriche *Electrical characteristics*

Tensione di alimentazione <i>Supply voltage</i>	24V
Frequenza di alimentazione <i>Power frequency</i>	50/60 Hz
Potenza totale <i>Total power</i>	53W
Classe di isolamento <i>Insulation class</i>	



Sorgente luminosa *Light source*

Flusso nominale sopra <i>Nominal flow up</i>	3828 lm
Flusso reale sopra <i>Real flow up</i>	2680 lm
Flusso nominale sotto <i>Nominal flow down</i>	3828 lm
Flusso reale sotto <i>Real flow down</i>	2680 lm
Efficienza luminosa <i>Luminous efficiency</i>	50.5 lm/W
Temperatura colore <i>Color temperature</i>	3000° K
CRI	>90
MacAdam	<3
Emissione luce <i>Light emission</i>	Biemissione <i>Double emission</i>
Materiale <i>Material</i>	PC
Diffusore <i>Diffuser</i>	Opalino <i>Opal</i>
Lifetime (Khr)	>50000 h L90 B50

Gestione luce *Light management*

Alimentatore <i>Driver</i>	Non incluso <i>Not included</i>
Dimmerabilità <i>Dimmable</i>	Su richiesta <i>On request</i>

Accessori *Accessories*

	ON/OFF	CEC00661
	DALI	CEC00556