



 $2690 \leq X \leq 2720$

2435



Caratteristiche *Characteristics*

Tipo di installazione <i>Type of installation</i>	Interno <i>Indoor</i>
Materiale <i>Material</i>	Alluminio estruso <i>Aluminum extruded</i>
Finitura <i>Finish</i>	Nero raggrinzante <i>Embossed black</i>
Dimensioni <i>Dimensions</i>	78x78mm $2690 \leq X \leq 2720$
Foro d'incasso <i>Recessed hole</i>	-
Peso <i>Weight</i>	-
Grado di protezione <i>Degree of protection</i>	IP40
Certificazioni <i>Certifications</i>	  

Sorgente luminosa *Light source*

Flusso nominale <i>Nominal flow</i>	7656 lm
Flusso reale <i>Real flow</i>	5359 lm
Efficienza luminosa <i>Luminous efficiency</i>	101 lm/W
Temperatura colore <i>Color temperature</i>	3000° K
CRI	>90
MacAdam	<3
Emissione luce <i>Light emission</i>	diretta <i>direct</i>
Materiale <i>Material</i>	PC
Ottica <i>Optics</i>	120°
Lifetime (Khr)	>50000 h L90 B50





Caratteristiche elettriche*Electrical characteristics*

Tensione di alimentazione <i>Supply voltage</i>	24V
Frequenza di alimentazione <i>Power frequency</i>	50/60 Hz
Potenza totale <i>Total power</i>	53W
Classe di isolamento <i>Insulation class</i>	II

Gestione luce *Light management*

Alimentatore <i>Driver</i>	Non incluso <i>Not included</i>
Dimmerabilità <i>Dimmable</i>	Su richiesta <i>On request</i>

Accessori *Accessories*

 ON/OFF	CEC00576
 DALI	CEC00519
 BOX ON/OFF	G2001SC10010
 BOX PUSH	G2002SC10010