




Caratteristiche *Characteristics*

Tipo di installazione <i>Type of installation</i>	Esterno <i>Outdoor</i>
Materiale <i>Material</i>	Alluminio <i>Aluminum</i>
Finitura <i>Finish</i>	Nero raggrizzante <i>Embossed black</i>
Dimensioni <i>Dimensions</i>	450X200X50mm
Foro d'incasso <i>Recessed hole</i>	-
Peso <i>Weight</i>	-
Grado di protezione <i>Degree of protection</i>	IP67
Certificazioni <i>Certifications</i>	  

Caratteristiche elettriche

Electrical characteristics

Tensione di alimentazione <i>Supply voltage</i>	220-240V
Frequenza di alimentazione <i>Power frequency</i>	50/60 Hz
Potenza totale <i>Total power</i>	42W
Classe di isolamento <i>Insulation class</i>	

Sorgente luminosa *Light source*

Flusso nominale <i>Nominal flow</i>	6617 lm
Flusso reale <i>Real flow</i>	5090 lm
Efficienza luminosa <i>Luminous efficiency</i>	121 lm/W
Temperatura colore <i>Color temperature</i>	4000° K
CRI	80
MacAdam	<3
Emissione luce <i>Light emission</i>	diretta <i>direct</i>
Materiale <i>Material</i>	PC
Ottica <i>Optics</i>	Stretta <i>Street</i>
Lifetime (Khr)	>50000 h L90 B50

Gestione luce *Light management*

Convertitore <i>Converter</i>	Incluso <i>Included</i>
Dimmerabilità <i>Dimmable</i>	ON/OFF

Ottica *Optic*

STREET (S)

