


Caratteristiche *Characteristics*

Tipo di installazione <i>Type of installation</i>	Interno/Esterno <i>Indoor/Outdoor</i>
Materiale <i>Material</i>	Silicone semirigido <i>Semi-rigid silicone</i>
Finitura <i>Finish</i>	Bianco opaco <i>Matt white</i>
Dimensioni <i>Dimensions</i>	R \geq 150mm 25x25mm L.5000mm
Foro d'incasso <i>Recessed hole</i>	-
Peso <i>Weight</i>	-
Grado di protezione <i>Degree of protection</i>	IP65
Certificazioni <i>Certifications</i>	CE RoHS 

Caratteristiche elettriche *Electrical characteristics*

Tensione di alimentazione <i>Supply voltage</i>	24V
Frequenza di alimentazione <i>Power frequency</i>	50/60 Hz
Potenza totale <i>Total power</i>	100W
Classe di isolamento <i>Insulation class</i>	



Sorgente luminosa *Light source*

Flusso nominale <i>Nominal flux</i>	1980 lm/m
Flusso reale <i>Real flux</i>	1100 lm/m
Efficienza luminosa <i>Luminous efficiency</i>	55 lm/W
Temperatura colore <i>Color temperature</i>	4000 K
CRI	>90
MacAdam	<3
Emissione luce <i>Light emission</i>	diretta <i>direct</i>
Materiale <i>Material</i>	-
Ottica <i>Optics</i>	opalina <i>opal</i>
Lifetime (Khr)	>50000 h L90 B50

Gestione luce *Light management*

Alimentatore <i>Driver</i>	Non incluso <i>Not included</i>
Dimmerabilità <i>Dimmable</i>	Su richiesta <i>On request</i>

Accessori *Accessories*

 ON/OFF	CEC00482
 DALI	CEC00521