





Caratteristiche *Characteristics*

| | |
|---|---|
| Tipo di installazione <i>Type of installation</i> | Interno <i>Indoor</i> |
| Materiale <i>Material</i> | Alluminio <i>Aluminum</i> |
| Finitura <i>Finish</i> | Nero raggrinzante <i>Embossed black</i> |
| Dimensioni <i>Dimensions</i> | Ø80 - H 248 mm |
| Foro d'incasso <i>Recessed hole</i> | - |
| Peso <i>Weight</i> | - |
| Grado di protezione <i>Degree of protection</i> | IP20 |
| Certificazioni <i>Certifications</i> |    |

Sorgente luminosa *Light source*

| | |
|--|--------------------------|
| Flusso nominale <i>Nominal flow</i> | 3041 lm |
| Flusso reale <i>Real flow</i> | 2478 lm |
| Efficienza luminosa <i>Luminous efficiency</i> | 95 lm/W |
| Temperatura colore <i>Color temperature</i> | 3000° K |
| CRI | >95 |
| MacAdam | <3 |
| Emissione luce <i>Light emission</i> | diretta <i>direct</i> |
| Materiale <i>Material</i> | PC |
| Ottica <i>Optics</i> | 15° |
| Lifetime (Khr) | >50000 h L90 B50 |

Caratteristiche elettriche *Electrical characteristics*

| | |
|---|---|
| Tensione di alimentazione <i>Supply voltage</i> | 220-240V |
| Frequenza di alimentazione <i>Power frequency</i> | 50/60 Hz |
| Potenza totale <i>Total power</i> | 26W |
| Classe di isolamento <i>Insulation class</i> |  |

Gestione luce *Light management*

| | |
|---|----------------------------|
| Alimentatore <i>Driver</i> | Incluso <i>Included</i> |
| Dimmerabilità <i>Dimmable</i> | ON/OFF |